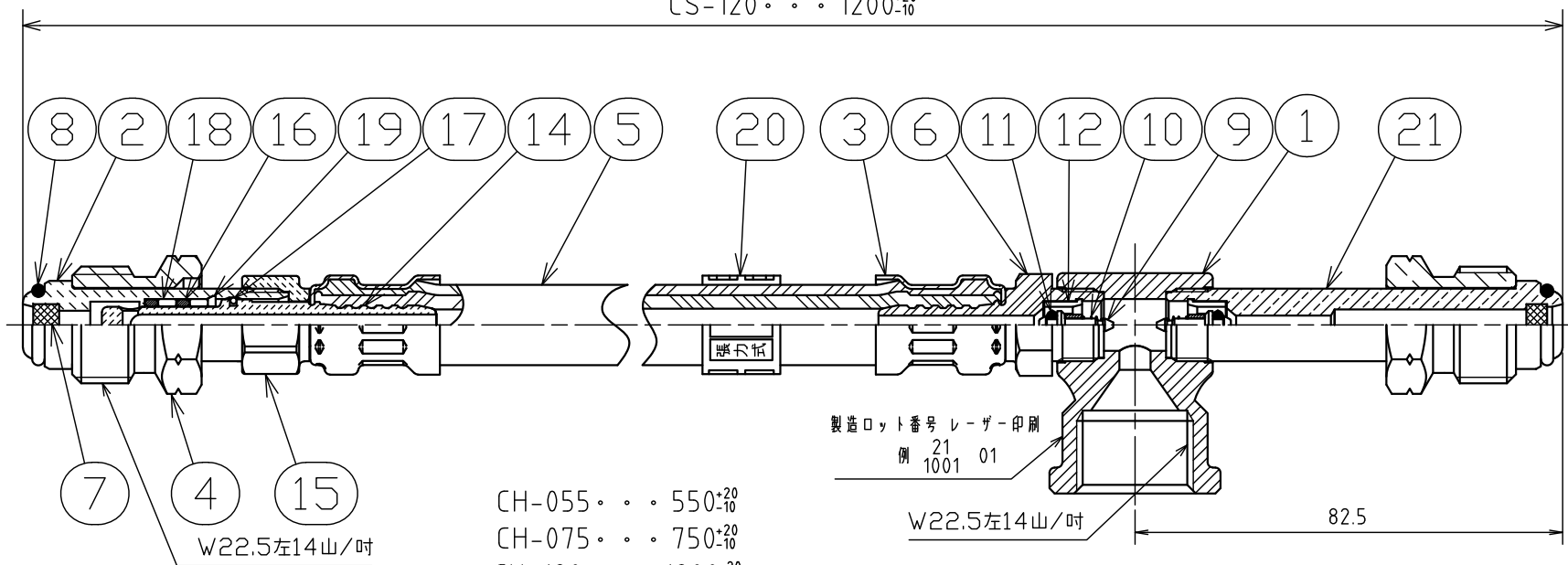
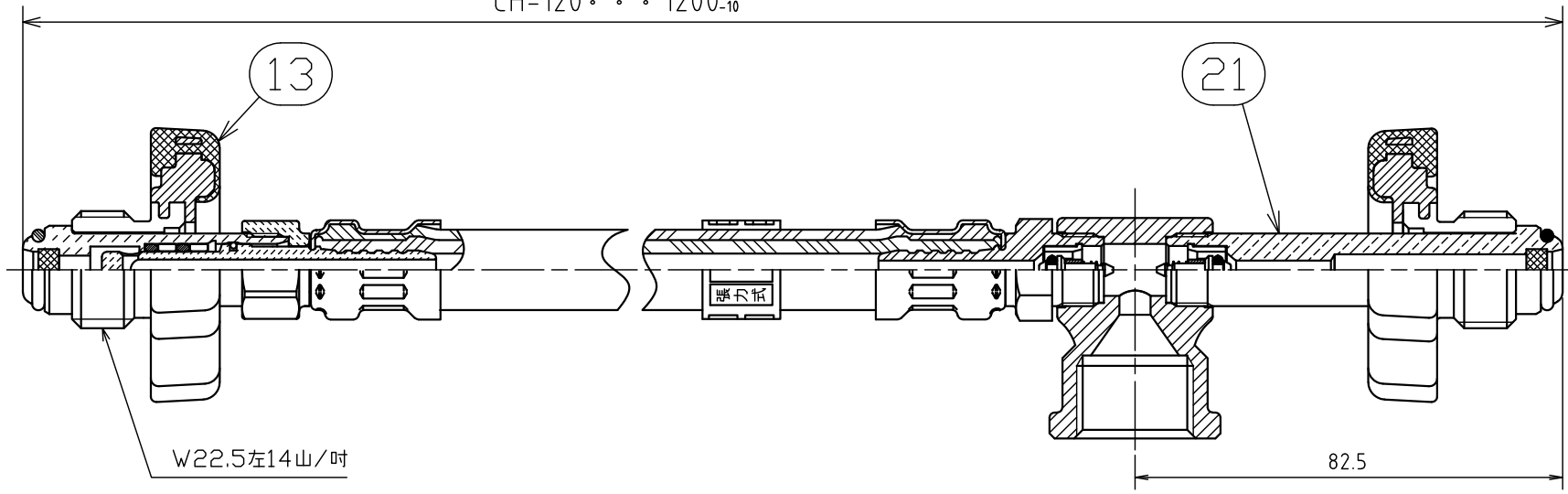


納入品図面

CS-055・・・550⁺²⁰
 CS-075・・・750⁺²⁰
 CS-120・・・1200⁺²⁰




CH-055・・・550⁺²⁰
 CH-075・・・750⁺²⁰
 CH-120・・・1200⁺²⁰



番号 (No.)	名称 (NAME OF PART)	材質 (MATERIAL)	員数 (QTY)	備考 (REMARKS)
1	連結金具	真鍮	1	
2	スパナニップル	真鍮	1	
3	締付パイプ	ステンレス	2	光輝焼鈍
4	六角ナット	真鍮	2	
5	ホースAss'y	Ass'y	1	
6	逆止弁締付金具	真鍮	1	
7	φ7ストレーナー	ステンレス	2	120メッシュ
8	P-10A Oリング	合成ゴム	2	耐LPG
9	スピンドル	真鍮	2	
10	スプリング	ステンレス	2	
11	P-2 Oリング	合成ゴム	2	耐LPG
12	スピンドルガイド	樹脂	2	
13	消音手締めハンドル	Ass'y	2	
14	放出防止P金具	真鍮	1	めっき
15	ニップルキャップA	真鍮	1	
16	P-7 Oリング	合成ゴム	2	耐LPG
17	Oリング	ステンレス	1	
18	Oリングスペンサー	樹脂	2	
19	POM Oリング	樹脂	1	
20	表示リング	樹脂	1	
21	逆止弁長スピンドル	真鍮	1	

梱包部品				
番号 (No.)	名称 (NAME OF PART)	材質 (MATERIAL)	員数 (QTY)	備考 (REMARKS)
201	取扱説明書		1/6	
202	保証書		1	



PS・LPGマーク (LIA合格証) 交換期限シール

- ・PS・LPGマーク (LIA合格証) が貼付してあります。
- ・LIA: 経済産業省登録検査機関
一般財団法人日本エルピーガス機器検査協会
- ・10年後の交換期限を明示したシールを貼付してあります。

仕様

品名	ガス放出防止型連結用高圧ホース・片側					
型式	CS-055	CS-075	CS-120	CH-055	CH-075	CH-120
入口接続	POL雄 スパナ締め			POL雄 手締め		
出口接続	POL雌					
耐圧試験圧力	2.6 MPa					
気密試験圧力	1.56 MPa					

設計					承認		名称 (TITLE)	
出図 (ISSUED)	設計 (DESIGNED)	製図 (DRAWN)	照査 (CHECKED)	承認 (APPROVED)			ガス放出防止型連結用 高圧ホース・片側	
		渡邊	杉山	丸茂			CS-x/CH-x	
尺度 (SCALE)	日付 (DATE)						図番 (DWG. No.)	
3:4	2021/10/1						00	
第三角法 (3RD ANGLE PROJECTION)	KATSURA CO.,LTD.						110360501	